

# Додаток Sparkasse: здійснюйте перекази за допомогою pushTAN

[www.sparkasse-nuernberg.de](http://www.sparkasse-nuernberg.de)

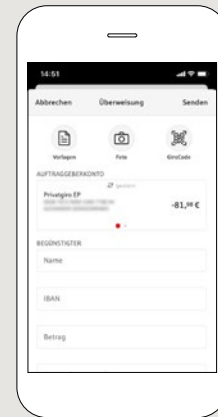
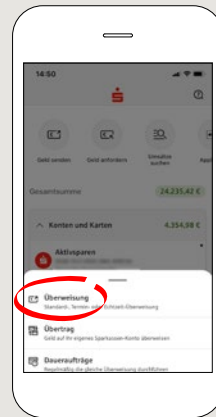
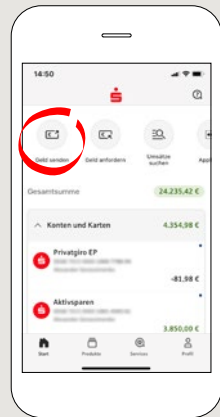
 Sparkasse Nürnberg

Наведений нижче опис стосується операційної системи iOS. Процедура може дещо відрізнятись для інших мобільних операційних систем.

**1** Запустіть додаток Sparkasse, торкнувшись значка програми, та введіть свій пароль.



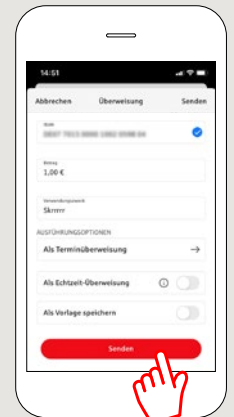
**2** На головному екрані торкніться значка «Geld senden». У вас є три варіанти введення даних для переказу.



**3** Виберіть одержувача в розділі «Vorlagen» або введіть дані у форму переказу.

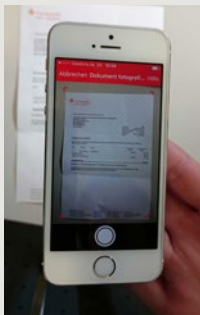
Порада: дані одержувача заповнюються автоматично, якщо Ви вже переказували або отримували гроші від того самого одержувача.

Потім натисніть «Senden». Тепер ви переходите до програми S-pushTAN (крок 5).

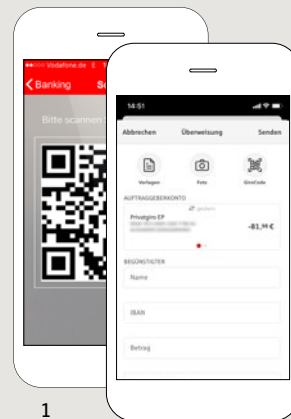


Ви також можете ввести переказ таким чином:

**3.1** Використання функції Фото: торкніться значка «Фото». Сфотографуйте свій рахунок. Дані замовлення переносяться в шаблон для переказу. Обов'язково перевірте деталі переказу. Далі переходьте до кроків 4 і 5.

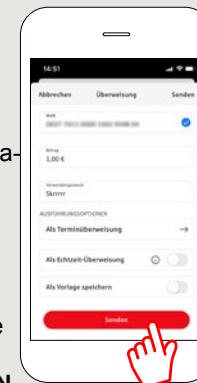


**3.2** За допомогою QR-коду: торкніться значка «GiroCode». Відскануйте QR-код. Дані замовлення переносяться в шаблон для переказу. Далі переходьте до кроків 4 і 5.

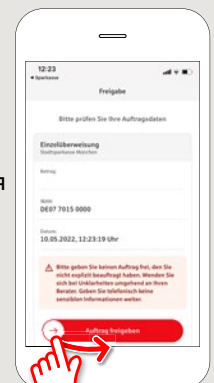


**4** Тепер на екрані відображаються деталі Вашого переказу. Потім натисніть «Senden».

Тепер Ви переходите в додаток S-push-TAN.



**5** Звірте дані замовлення з оригінальними документами, наприклад, номер рахунку. Потім торкніться «Auftrag freigeben». Готово – Ваш переказ надіслано.



DO YOU HAVE ANY QUESTIONS? WE ARE HERE FOR YOU:

Phone: 0911 230-1000  
E-Mail: [info@sparkasse-nuernberg.de](mailto:info@sparkasse-nuernberg.de)

Consultation and service:  
Monday to Friday from 8-19 h

GETTING THERE QUICKLY IS EASY:

Further online services of Sparkasse Nuremberg can be found at [www.sparkasse-nuernberg.de/services](http://www.sparkasse-nuernberg.de/services)

