

Tageslimit: in wenigen Schritten ändern

www.sparkasse-nuernberg.de

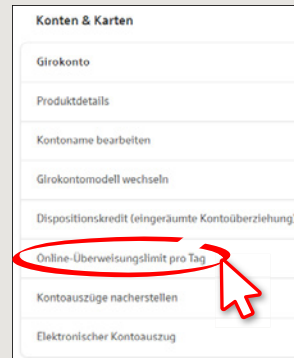
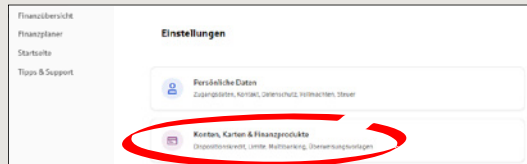


Sie können Ihr Tageslimit für das Online-Banking reduzieren oder für einmalige außergewöhnlich hohe Ausgaben auch kurzfristig für wenige Tage erhöhen.

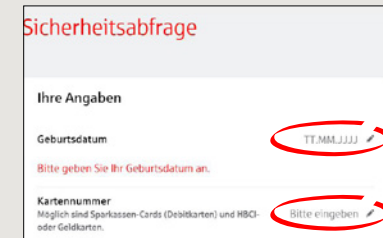
1 Melden Sie sich im Online-Banking an.



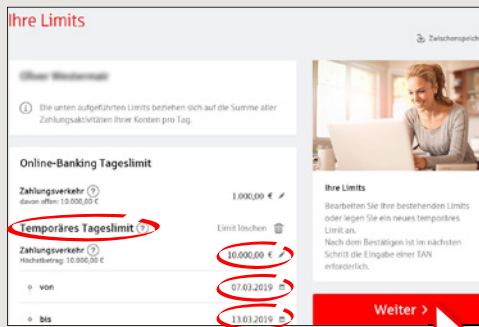
2 Klicken Sie links unten auf „Einstellungen“ -> „Konten, Karten & Finanzprodukte“ -> „Online-Überweisungslimit pro Tag“.



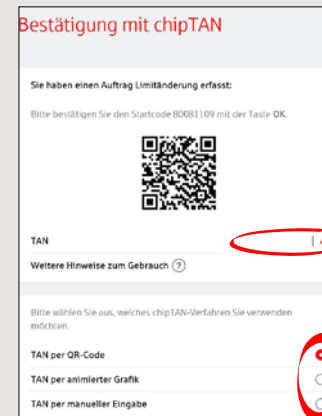
3 Geben Sie nun Ihr Geburtsdatum und die Kartennummer (nicht Kontonummer!) Ihrer Sparkassen-Card (Debitkarte) ein. Klicken Sie anschließend auf „Weiter“.



4 Erfassen Sie das gewünschte temporäre Tageslimit (maximal 50.000 Euro) und den Zeitraum von – bis, wie lange das Limit geändert bleiben soll (maximal 4 Tage ab dem Tag der Limitänderung). Bestätigen Sie Ihre Eingaben mit Klick auf „Weiter“.



5 Bestätigen Sie den Auftrag durch Eingabe einer TAN (hier: chipTAN-QR) und klicken Sie auf „Weiter“.



6 Fertig – Sie erhalten einen Hinweis über die erfolgreiche Anpassung des Tageslimits.



HABEN SIE NOCH FRAGEN? WIR SIND FÜR SIE DA:

Telefon: 0911 230-1000
E-Mail: info@sparkasse-nuernberg.de

Beratung und Service:
Montag bis Freitag von 8-19 Uhr

SCHNELL ANS ZIEL IST EINFACH:

Weitere Online-Services der Sparkasse Nürnberg finden Sie unter www.sparkasse-nuernberg.de/service

Hier geht's zum Text-Chat:

