

pushTAN: Configurare inițială

www.sparkasse-nuernberg.de

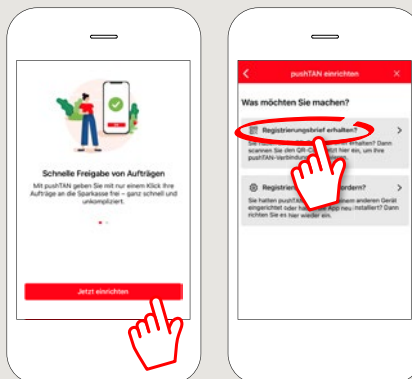


Începeți procesul de înregistrare descris mai jos numai după ce ați primit scrisoarea de înregistrare și datele de acces la serviciile bancare online (PIN-ul inițial și numele de utilizator). Dacă ați înlocuit procedura anterioară cu pushTAN, păstrați-vă datele de acces obișnuite. În caz contrar veți primi, separat, prin poștă o scrisoare cu un PIN, care conține noile date de acces.

1 Descărcați aplicația S-pushTAN pe telefonul dvs. inteligent.

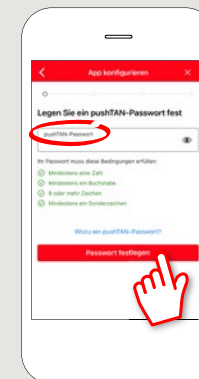


2 Porniți aplicația și tastați „**Jetzt einrichten**” > „**Registrierungsbrief erhalten**” > „**Weiter**” > „**Weiter**” pentru a permite setarea notificărilor Push.



3 La următorul pas introduceți o parolă pentru aplicație și confirmați-o prin reintroducere.

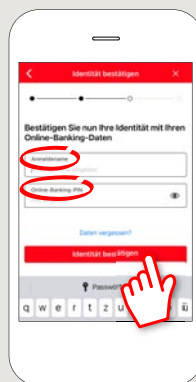
Apoi, trebuie să specificați dacă doriți să deschideți aplicația folosind **TouchID** sau **FaceID** ca alternativă.



4 Permiteți accesul aplicației la camera dvs., pentru a putea scana codul QR al scrisorii de înregistrare.

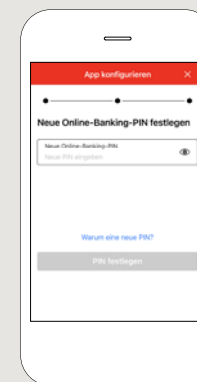


5 La următorul pas înregistrați-vă datele de acces pentru online-banking.

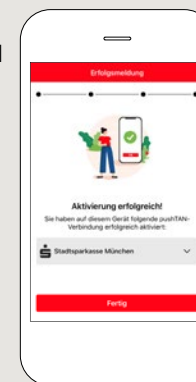


6 Dacă ați primit de la noi datele inițiale de acces la serviciile bancare online, acum trebuie să schimbați PIN-ul care v-a fost atribuit. Apoi confirmați acest PIN introducându-l din nou.

Țineți bine minte acest PIN! Veți avea nevoie de acest cod PIN și pentru a vă autentifica prin intermediul aplicației „Sparkasse” și www.sparkasse-nuernberg.de.



7 Conexiunea dvs. pushTAN a fost configurată cu succes!



DO YOU HAVE ANY QUESTIONS? WE ARE HERE FOR YOU:

Phone: 0911 230-1000
E-Mail: info@sparkasse-nuernberg.de

Consultation and service:
Monday to Friday from 8-19 h

GETTING THERE QUICKLY IS EASY:

Further online services of Sparkasse Nuremberg can be found at www.sparkasse-nuernberg.de/services

