

Aplicația Sparkasse: Transfer cu ajutorul pushTAN

www.sskm.de/app

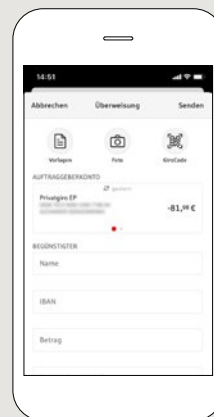
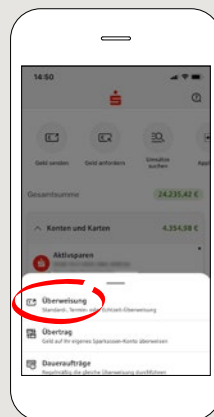
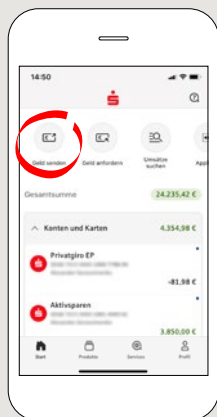


Următoarea descriere este valabilă pentru sistemele de operare iOS. Pentru alte sisteme de operare, modul de funcționare poate fi ușor diferit.

1 Porniți aplicația Sparkasse apăsând pe simbolul acesteia și introduceți parola.



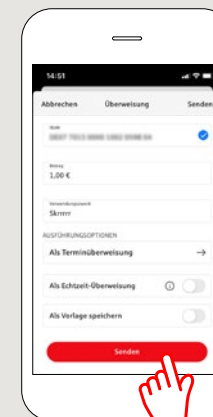
2 Apăsați pe pagina de start pe simbolul „Geld senden”. Aveți trei posibilități pentru înregistrarea datelor de transfer.



3 Selectați un destinatar din „Vorlagen” sau introduceți datele în formularul de transfer.

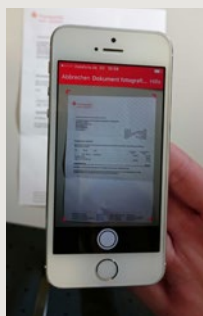
Tip: Datele destinatarului se vor completa automat dacă ați mai virat bani aceluiași beneficiar sau ați primit bani de la acel beneficiar.

Apoi, apăsați pe „Senden”. Comutați pe aplicația S-pushTAN (pasul 5).

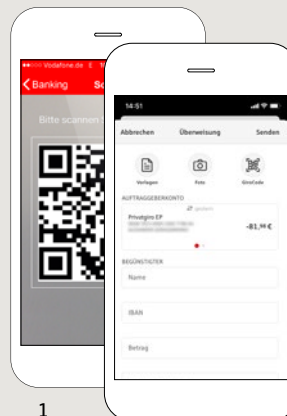


Puteți introduce transferul astfel:

3.1 Cu funcția foto: apăsați pe simbolul „Foto”. Fotografiați-vă factura. Datele plății vor fi preluate în formularul de transfer. Verificați neapărat datele plății. Continuați cu pașii 4 și 5.



3.2 Cu un cod QR: Apăsați pe simbolul „GiroCode”. Scațați codul QR. Datele plății apar automat în formularul de transfer. Continuați cu pașii 4 și 5.

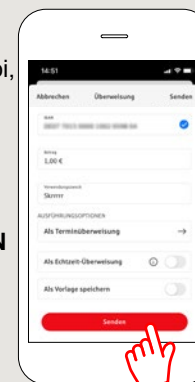


1

2

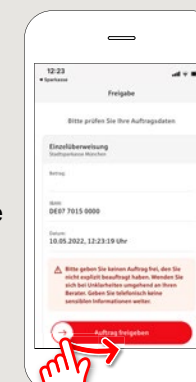
4 Acum apar datele transferului. Apoi, apăsați pe „Senden”.

Comutați pe aplicația S-push TAN app.



5 Verificați datele plății cu ajutorul documentației originale, de exemplu, factura.

Apăsați apoi pe „Auftrag freigeben”. Ați terminat – transferul dvs. este efectuat.



DO YOU HAVE ANY QUESTIONS? WE ARE HERE FOR YOU:

Phone: 0911 230-1000
E-Mail: info@sparkasse-nuernberg.de

Consultation and service:
Monday to Friday from 8-19 h

GETTING THERE QUICKLY IS EASY:

Further online services of Sparkasse Nuremberg can be found at www.sparkasse-nuernberg.de/services

